

# COVID-19: Епидемиолошка ситуација у Републици Српској

## закључно са 05. 02. 2021. године

У претходних **24 часа**, у Републици Српској на вирус SARS-CoV-2 су тестирана **619** узорка, а инфекција је потврђена код **84** лица. У претходна **24 часа** пријављено је **5** смртних случајева (по једна особа из Шамца, Добоја, Шипова, Козарске Дубице и Лакташа).

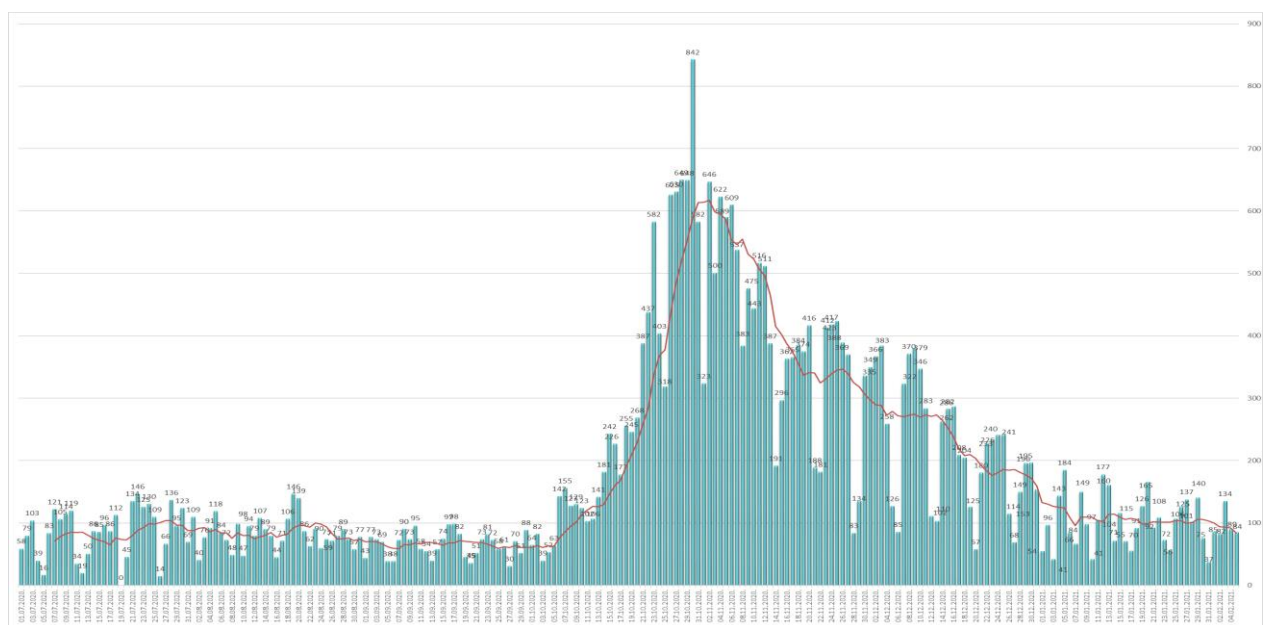
Од почетка епидемије, у периоду од 04.03.2020. до 05.02.2021. године, у Републици Српској на вирус SARS-CoV-2 извршено је укупно **187.069** тестирања. Инфекција је потврђена код **40.797** лица, од којих је **27.869 (68,31%)** опорављено.

У наведеном периоду, Институту за јавно здравство Републике Српске пријављен је **2.101** смртни случај од COVID-19.

### Анализа у односу на вријеме, мјесто, добне групе и пол

Анализом броја обољелих лица по данима, на почетку епидемије уочавају се осцилације потврђених случајева, што је условљено динамиком рада лабораторија, а исто је у каснијем периоду стабилизовано. Почетком октобра долази до наглог повећања броја обољелих које траје до краја мјесеца (врх епидемијске криве), након чега у наредном периоду долази до постепеног опадања броја обољелих (графикон 1). Највећи број новообољелих су лица са симптомима без епидемиолошке везе и контакти откривених позитивних лица. На табели 1. приказана је дистрибуција потврђених случајева у последња 24 часа по општинама.

**Графикон 1. Дистрибуција обољелих по данима и тренд тока епидемије**

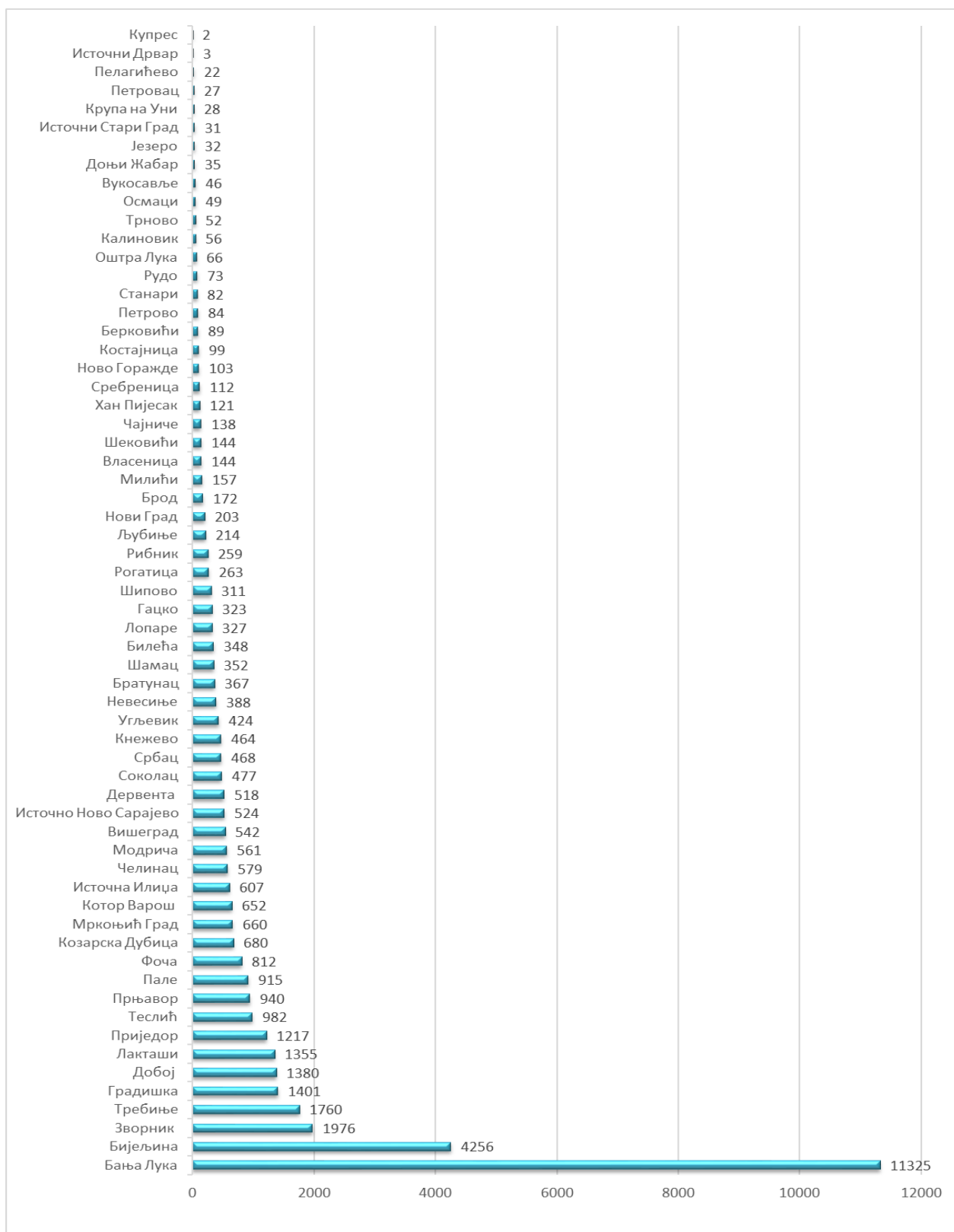


**Табела 1. Дистрибуција потврђених случајева по општинама у претходна 24 часа**

РБ	Општина / Град	Број потврђених случајева
1.	Бања Лука	28
2.	Бијељина	6
3.	Пале	6
4.	Козарска Дубица	5
5.	Источни Стари Град	4
6.	Сребреница	4
7.	Лакташи	3
8.	Дервента	2
9.	Добој	2
10.	Зворник	2
11.	Лопаре	2
12.	Мркоњић Град	2
13.	Нови Град	2
14.	Приједор	2
15.	Прњавор	2
16.	Рогатица	2
17.	Теслић	2
18.	Челинац	2
19.	Братунац	1
20.	Вукосавље	1
21.	Градишка	1
22.	Источна Илиџа	1
23.	Источно Ново Сарајево	1
24.	Требиње	1
<b>Укупно</b>		<b>84</b>

Потврђени случајеви инфекције вирусом SARS-CoV-2 до данас су регистровани у **62 општине** у Републици Српској. Највећи број обољелих је регистрован у граду Бања Лука, а затим у Бијељини, Зворнику, Требињу, Градишци, Добоју, Лакташима, Приједору, Теслићу, Прњавору, ...(графикон 2).

**Графикон 2. Дистрибуција обољелих по општинама/градовима**



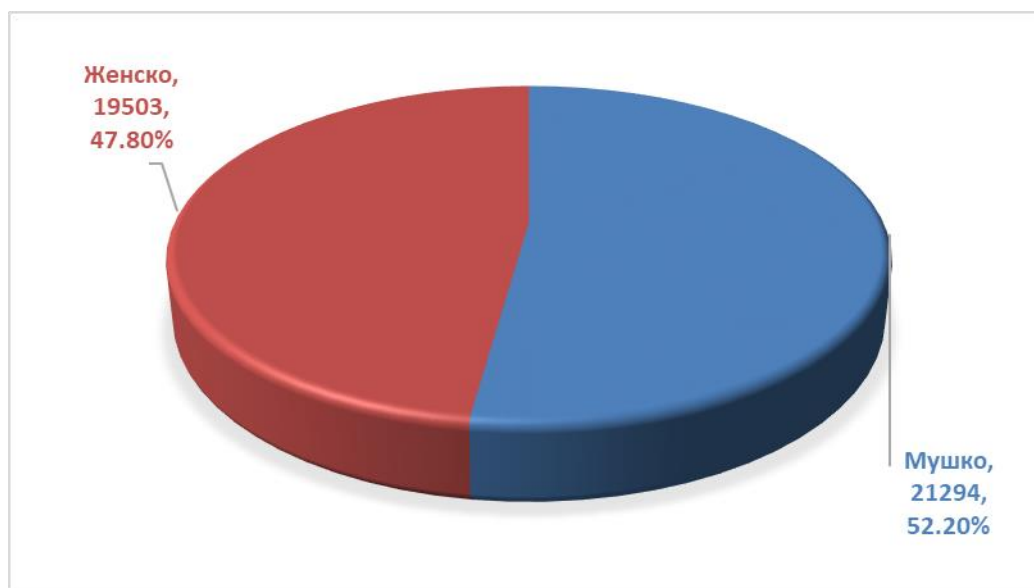
Посматрано према узрасним групама, највећи број обољелих је у доби од 30-49 год. **14.532 (35,62%)**, а најмањи број је у најмлађој добној групи од 0 - 5 год. **353 (0,87%)** (табела 2).

**Табела 2. Дистрибуција обољелих према узрасним групама**

Узрасне групе	Укупан број обољелих	Потврђени случајеви у претходна 24 часа	(%) учешће
0 – 5 година	353	0	0,87
6 – 14 година	996	2	2,44
15 – 19 година	1.305	3	3,20
20 – 29 година	4.346	7	10,65
30 – 49 година	14.532	25	35,62
50 – 64 година	10.600	13	25,98
65 – 79 година	6.783	28	16,63
80 и > година	1.882	6	4,61
<b>Укупно</b>	<b>40.797</b>	<b>84</b>	<b>100,00</b>

Од укупног броја обољелих **21.294** (52,20%) су мушког пола, а **19.503** (47,80%) су женског пола (графикон 3).

**Графикон 3. Дистрибуција обољелих по полу**



**Хоспитализовани и смртни исходи**

Укупан број хоспитализованих је **555**, у Универзитетско клиничком центру Републике Српске **190**, а у општим болницама **365** (табеле 3 и 4).

**Табела 3. Број лица хоспитализованих у Универзитетско клиничком центру Републике Српске**

Универзитетски клинички центар Републике Српске	Број хоспитализованих
Изолација	8
Лакша клиничка слика	0
Средње тешка клиничка слика	80
Тешка клиничка слика	79
Животно угрожени пацијенти	23
<b>Укупно</b>	<b>190</b>
<b>Од укупног броја хоспитализованих:</b>	
Вено венска мембранска оксигенација	0
Респиратор	21
High Flow кисеоничка терапија	0
Кисеоничка маска	91

**Табела 4. Хоспитализовани у општим болницама Републике Српске**

РБ	Установа	Укупно хоспитализованих	На респиратору
1.	Приједор	49	0
2.	Градишка	34	0
3.	Добој	59	3
4.	Бијељина	52	4
5.	Зворник	21	1
6.	Источно Сарајево	45	0
7.	Фоча	29	3
8.	Невесиње	28	0
9.	Требиње	23	0
10.	Слатина- COVID одјељење	25	0
	<b>Укупно</b>	<b>365</b>	<b>11</b>

Укупан број смртних исхода је **2.101**.

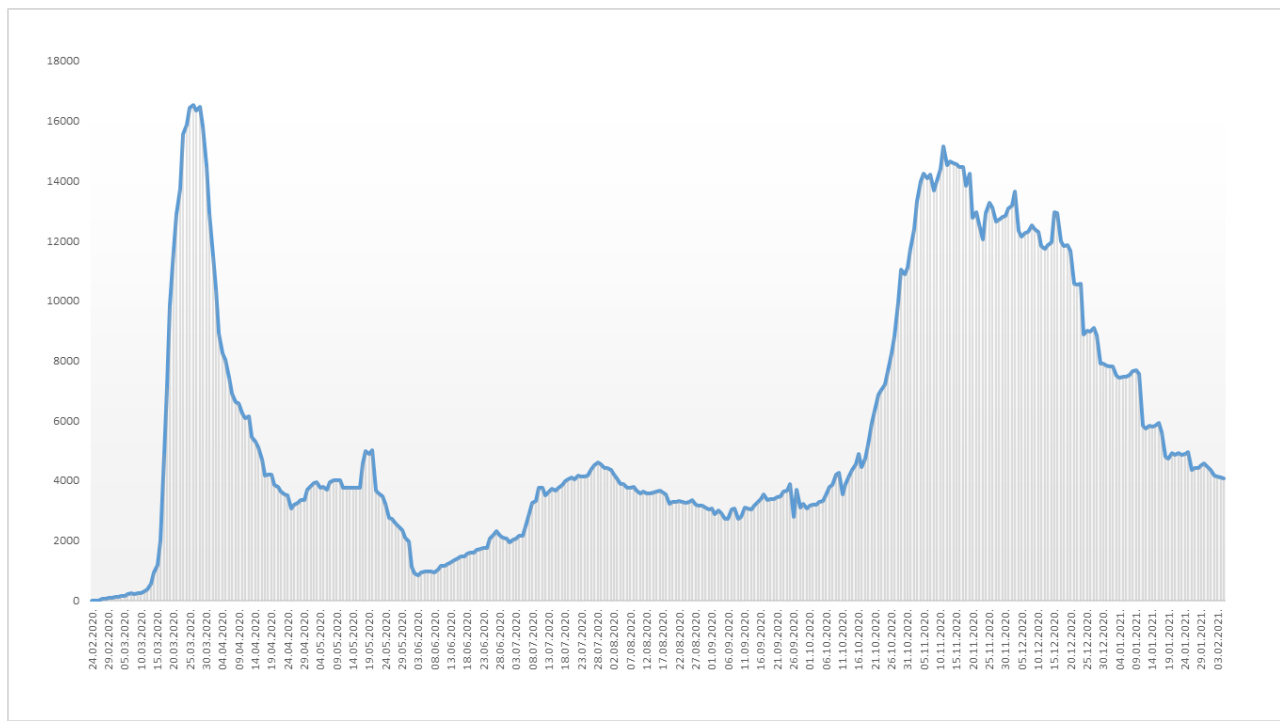
## Здравствени надзор

Од почетка успостављања здравственог надзора, укупно је под здравственим надзором било је **135.280** лица, а тренутно је под здравственим надзором је **4.097** лица (табела 6), а на графикону 4. приказана је расподела лица под здравственим надзором по данима.

Табела 6. Лица под здравственим надзором (ЗН)

Тренутно под ЗН	Завршен ЗН	Укупно од почетка успостављања ЗН
<b>4.097</b>	<b>131.183</b>	<b>135.280</b>

Графикон 4. Дистрибуција лица под здравственим надзором по данима



## Микробиолошка анализа узорка

Од почетка епидемије укупан број тестирања је **187.069**.

*Припремила: Служба за епидемиологију*